



Statistische Berichte

Studierende an den Hochschulen in Bayern

Wintersemester 2015/16
Ergebnisse der Schnellmeldung



B III 1-2.1 j 2015
Hrsg. im Dezember 2015
Bestellnr. B3121C 201500

Zeichenerklärung

- 0 mehr als nichts, aber weniger als die Hälfte der kleinsten in der Tabelle nachgewiesenen Einheit
- nichts vorhanden oder keine Veränderung
- / keine Angaben, da Zahlen nicht sicher genug
- Zahlenwert unbekannt, geheimzuhalten oder nicht rechenbar
- ... Angabe fällt später an
- X Tabellenfach gesperrt, da Aussage nicht sinnvoll
- () Nachweis unter dem Vorbehalt, dass der Zahlenwert erhebliche Fehler aufweisen kann
- p vorläufiges Ergebnis
- r berichtigtes Ergebnis
- s geschätztes Ergebnis
- D Durchschnitt
- ≙ entspricht

Auf- und Abrunden

Im Allgemeinen ist ohne Rücksicht auf die Endsummen auf- bzw. abgerundet worden. Deshalb können sich bei der Summierung von Einzelangaben geringfügige Abweichungen zu den ausgewiesenen Endsummen ergeben. Bei der Aufgliederung der Gesamtheit in Prozent kann die Summe der Einzelwerte wegen Rundens vom Wert 100 % abweichen. Eine Abstimmung auf 100 % erfolgt im Allgemeinen nicht.

Publikationsservice

Das Bayerische Landesamt für Statistik veröffentlicht jährlich über 400 Publikationen. Das aktuelle Veröffentlichungsverzeichnis ist im Internet als Datei verfügbar, kann aber auch als Druckversion kostenlos zugesandt werden.

Kostenlos

ist der Download der meisten Veröffentlichungen, z.B. von Statistischen Berichten (PDF- oder Excel-Format).

Kostenpflichtig

sind alle Printversionen (auch von Statistischen Berichten), Datenträger und ausgewählte Dateien (z.B. von Verzeichnissen, von Beiträgen, vom Jahrbuch).

Newsletter Veröffentlichungen

Die Themenbereiche können individuell ausgewählt werden. Über Neuerscheinungen wird aktuell informiert.

Webshop

Alle Veröffentlichungen sind im Internet verfügbar unter www.statistik.bayern.de/veroeffentlichungen

Impressum

Statistische Berichte

bieten in tabellarischer Form neuestes Zahlenmaterial der jeweiligen Erhebung. Dieses wird, soweit erforderlich, methodisch erläutert und kurz kommentiert.

Herausgeber, Druck und Vertrieb

Bayerisches Landesamt für Statistik
St.-Martin-Str. 47
81541 München

Papier

Gedruckt auf umweltfreundlichem Papier, chlorfrei gebleicht.

Vertrieb

E-Mail vertrieb@statistik.bayern.de
Telefon 089 2119-3205
Telefax 089 2119-3457

Auskunftsdienst

E-Mail info@statistik.bayern.de
Telefon 089 2119-3218
Telefax 089 2119-13580

© Bayerisches Landesamt für Statistik, München 2015
Vervielfältigung und Verbreitung, auch auszugsweise, mit Quellenangabe gestattet.

Hinweis: Diese Druckschrift wird im Rahmen der Öffentlichkeitsarbeit der Bayerischen Staatsregierung herausgegeben. Sie darf weder von Parteien noch von Wahlwerbern oder Wahlhelfern im Zeitraum von fünf Monaten vor einer Wahl zum Zwecke der Wahlwerbung verwendet werden. Dies gilt für Landtags-, Bundestags-, Kommunal- und Europawahlen. Missbräuchlich ist während dieser Zeit insbesondere die Verteilung auf Wahlveranstaltungen, an Informationsständen der Parteien sowie das Einlegen, Aufdrucken und Aufkleben parteipolitischer Informationen oder Werbemittel. Untersagt ist gleichfalls die Weitergabe an Dritte zum Zwecke der Wahlwerbung. Auch ohne zeitlichen Bezug zu einer bevorstehenden Wahl darf die Druckschrift nicht in einer Weise verwendet werden, die als Parteinahme der Staatsregierung zugunsten einzelner politischer Gruppen verstanden werden könnte. Den Parteien ist es gestattet, die Druckschrift zur Unterrichtung ihrer eigenen Mitglieder zu verwenden.

Inhaltsverzeichnis

Vorbemerkungen	4
1a. Studierende und Studienanfänger/-innen an den Hochschulen in Bayern im Wintersemester 2014/15 und 2015/16	5
1b. Veränderungsraten der Studierenden und Studienfänger/-innen an den Hochschulen in Bayern - Wintersemester 2015/16 im Vergleich zum Wintersemester 2014/15	7
1c. Studienanfänger/-innen an den Hochschulen in Bayern im Studienjahr 2014 und 2015	9
2a. Studierende und Studienanfänger/-innen an den Hochschulen in Bayern - Wintersemester 2015/16 im Vergleich zum Wintersemester 2005/06	11
2b. Veränderungsraten bei Studierenden und Studienfänger/-innen an den Hochschulen in Bayern - Wintersemester 2015/16 im Vergleich zum Wintersemester 2005/06	13
3a. Studierende und Studienanfänger/-innen in Bayern seit dem Wintersemester 2000/2001 nach Hochschularten	15
3b. Index zur Zahl der Studierenden und Studienanfänger/-innen in Bayern seit dem Wintersemester 2000/01 nach Hochschularten	17
4. Studienanfänger/-innen (im 1. Hochschulsesemester) an den Hochschulen in Bayern im Studienjahr 2015 und im Wintersemester 2014/15 sowie 2015/16 nach ausgewählten Studienbereichen	18
5. Studienanfängerinnen (im 1. Hochschulsesemester) an den Hochschulen in Bayern im Studienjahr 2015 und im Wintersemester 2014/15 sowie 2015/16 nach ausgewählten Studienbereichen	19
Abb. 1 Index zur Zahl der Studierenden in Bayern von 2000/2001 bis 2015/16 nach Hochschularten	20
Abb. 2 Index zur Zahl der Studienanfänger/-innen im 1. Hochschulsesemester in Bayern von 2000/2001 bis 2015/2016 nach Hochschularten	20
Abb. 3 Index zur Zahl der Studienanfänger/-innen im 1. Fachsemester in Bayern von 2000/2001 bis 2015/16 nach Hochschularten	20

Vorbemerkungen

Der vorliegende Statistische Bericht stellt die Ergebnisse der Schnellmeldungen zum Wintersemester 2015/16 der Hochschulen in Bayern dar. Für das Wintersemester 2015/16 sind dabei die **vorläufigen Zahlen** enthalten, wie sie die Hochschulen **zum Stichtag 03.11.2015** an das Bayerische Landesamt für Statistik (LfStat Bayern) gemeldet haben. Die Erhebung basiert auf der Rechtsgrundlage des Hochschulstatistikgesetzes vom 2. November 1990 (BGBl. I S. 2414), zuletzt geändert durch Artikel 2 des Gesetzes vom 25. Juni 2005 (BGBl. I S. 1860).

In die Schnellmeldung einbezogen sind grundsätzlich alle an einer der folgenden Hochschulen eingeschriebenen Studierenden:

Universitäten

Augsburg, Bamberg, Bayreuth, Erlangen-Nürnberg, München, Passau, Regensburg und Würzburg sowie die Technische Universität München (alle staatlich), Katholische Universität Eichstätt-Ingolstadt (kirchlich), Universität der Bundeswehr München, Hochschule für Politik München (Körperschaft des öffentlichen Rechts).

Philosophisch-Theologische Hochschulen

Hochschule für Philosophie München, Augustana-Hochschule Neuendettelsau (alle kirchlich).

Kunsthochschulen

Akademie der Bildenden Künste München, Akademie der Bildenden Künste Nürnberg, Hochschule für Musik und Theater München, Hochschule für Musik Nürnberg, Hochschule für Musik Würzburg, Hochschule für Evang. Kirchenmusik Bayreuth, Hochschule für Kath. Kirchenmusik und Musikpädagogik Regensburg, Hochschule für Fernsehen und Film München.

Fachhochschulen

Amberg-Weiden, Ansbach, Aschaffenburg, Augsburg, Coburg, Deggendorf, Hof, Ingolstadt, Kempten, Landshut, München, Neu-Ulm, Nürnberg, Regensburg, Rosenheim, Weihenstephan, Würzburg-Schweinfurt (alle staatlich), Munich Business School München, Hochschule für angewandtes Management Erding, Hochschule Macromedia für angewandte Wissenschaften, Standort München, Hochschule für angewandte Sprachen/SDI München, Hochschule Fresenius Idstein, Standort München, Hochschule für Gesundheit und Sport Technik & Kunst Berlin, Standort Ismaning, Wilhelm-Löhe-Hochschule für angewandte Wissenschaften Fürth, AMD Akademie Mode & Design, Standort München, HDBW Hochschule der Bayerischen Wirtschaft für angewandte Wissenschaften München, (alle privat), Kath. Stiftungsfachhochschule München, Evang. Hochschule Nürnberg (beide kirchlich).

Verwaltungsfachhochschulen

Fachhochschule für öffentliche Verwaltung und Rechtspflege in Bayern (mit Standorten in Fürstenfeldbruck, Herrsching, Hof, München, Starnberg, Wasserburg a. Inn).

Die Studierenden der Fachhochschule des Bundes für öffentliche Verwaltung, die teilweise in Bayern ausgebildet werden (Fachbereich Öffentliche Sicherheit, Fachbereich Sozialversicherung), sind in der amtlichen Hochschulstatistik Bayerns nicht enthalten; sie werden von denjenigen Statistischen Landesämtern erfasst, in deren Bereich der Sitz des Fachbereichs liegt, an dem das Hauptstudium absolviert wird.

Definitionen

Studierende im 1. Hochschulsemester (Studienanfänger/-innen) sind im Berichtssemester erstmalig an einer Hochschule in Deutschland eingeschrieben.

Studierende im 1. Fachsemester (Fachstudienanfänger/-innen) sind die Studierenden im 1. Hochschulsemester (mit Ausnahme derer, denen Fachstudienzeiten z. B. im Ausland oder an einer Berufsakademie angerechnet wurden) sowie diejenigen Studierenden, die vorher in einem anderen als dem im Berichtssemester angegebenen Studiengang eingeschrieben waren, wobei ihnen von diesem anderen Studiengang kein(e) Fachsemester angerechnet wurde(n) (z. B. Fachwechsler oder Anfänger eines weiterführenden Studiums in einem anderen Fach als dem des vorangehenden Studiums).

Studienjahr: Sommersemester und folgendes Wintersemester.

**Tabelle 1a. Studierende und Studienanfänger/-innen an den Hochschulen in Bayern
im Wintersemester 2014/15 und 2015/16**

Hochschule	Studierende				Studienanfänger/-innen im							
					1. Hochschulsesemester				1. Fachsemester			
	WS 2015/16		WS 2014/15		WS 2015/16		WS 2014/15		WS 2015/16		WS 2014/15	
	insg.	weiblich	insg.	weiblich	insg.	weiblich	insg.	weiblich	insg.	weiblich	insg.	weiblich
Hochschulen insgesamt	377 704	183 633	368 258	178 562	66 541	33 207	64 433	31 900	106 313	51 531	102 503	48 916
Universitäten	243 768	127 257	237 962	124 711	39 819	21 418	38 580	20 749	69 496	36 110	67 760	34 713
Augsburg	19 958	11 114	19 341	10 704	3 238	1 857	3 097	1 777	5 185	2 861	5 312	2 845
Bamberg	12 627	7 779	12 621	7 747	1 659	1 097	1 582	1 011	3 706	2 304	3 381	2 094
Bayreuth	12 937	5 875	12 709	5 845	1 948	962	1 938	951	3 055	1 400	3 236	1 501
Eichstätt-Ingolstadt	5 351	3 524	5 294	3 530	917	633	1 020	730	1 626	1 072	1 664	1 126
Erlangen-Nürnberg	38 876	18 970	38 353	18 960	6 159	3 189	6 051	3 191	10 968	5 340	11 470	5 558
München	51 396	30 872	49 494	29 894	7 991	5 001	7 732	4 854	14 952	9 004	14 250	8 594
Technische Universität München	38 673	13 110	37 125	12 410	6 888	2 425	6 465	2 084	12 379	4 420	11 683	3 825
Universität der Bundeswehr München	3 072	403	2 794	346	818	102	795	94	880	110	851	100
Hochschule für Politik München	281	117	403	150	-	-	-	-	-	-	-	-
Passau	11 885	7 239	11 905	7 287	2 183	1 333	2 259	1 383	3 404	2 064	3 283	1 959
Regensburg	20 830	12 460	20 785	12 415	3 489	2 189	3 379	2 153	5 767	3 430	5 253	3 087
Würzburg	27 882	15 794	27 138	15 423	4 529	2 630	4 262	2 521	7 574	4 105	7 377	4 024
Phil.-Theologische Hochschulen	524	217	528	204	40	18	67	29	193	88	178	67
Hochschule für Philosophie München	377	147	374	131	37	16	42	16	180	84	151	55
Augustana-Hochschule Neuendettelsau	147	70	154	73	3	2	25	13	13	4	27	12
Kunsthochschulen	3 684	2 014	3 703	2 030	481	256	460	248	972	525	869	479
Akademie der Bildenden Künste München	761	501	728	470	79	44	75	46	162	101	156	100
Hochschule für Fernsehen und Film München	419	192	416	205	22	9	19	11	51	22	50	31
Hochschule für Musik und Theater München	1 115	595	1 087	583	176	90	167	87	352	188	301	166
Akademie der Bildenden Künste Nürnberg	337	194	325	194	47	28	45	27	74	41	69	44
Hochschule für Musik Nürnberg	365	211	419	235	54	30	62	32	132	77	135	70
Hochschule für Musik Würzburg	564	270	600	282	87	46	76	40	171	79	123	56
Hochschule für Evang. Kirchenmusik Bayreuth	27	14	28	15	7	3	3	-	11	7	6	2
Hochschule für Kath. Kirchenmusik und Musik- pädagogik Regensburg	96	37	100	46	9	6	13	5	19	10	29	10
Fachhochschule	125 347	51 880	122 051	49 644	24 789	10 790	24 307	10 325	33 915	13 928	32 336	12 948
OTH ¹⁾ Amberg-Weiden	3 451	1 063	3 527	1 072	685	225	806	278	1 009	304	1 038	338
HaW ²⁾ Ansbach	2 966	1 269	3 042	1 291	604	281	778	339	781	334	965	392
HaW Aschaffenburg	3 338	1 313	3 108	1 184	791	342	669	264	951	385	775	294
HaW Augsburg	5 922	2 061	5 893	2 019	1 116	415	1 116	391	1 519	567	1 518	520
HaW Coburg	5 159	2 514	4 941	2 482	1 166	523	1 035	505	1 548	653	1 343	612
TH ³⁾ Deggendorf	5 631	2 009	5 195	1 753	1 516	636	1 228	449	1 911	735	1 551	541
HaW Hof	3 552	1 590	3 536	1 530	698	312	733	317	1 056	471	1 030	430
TH Ingolstadt	5 209	1 617	5 095	1 521	1 136	348	1 128	341	1 586	479	1 510	439
HaW Kempten	5 985	2 243	5 772	2 085	1 195	482	1 325	518	1 728	667	1 782	639
HaW Landshut	5 441	1 973	5 336	1 938	992	362	1 188	445	1 298	440	1 551	534
HaW München	17 575	6 714	17 524	6 558	2 626	1 067	2 540	1 040	4 038	1 520	3 746	1 381
HaW Neu-Ulm	3 786	1 980	3 665	1 926	502	265	468	251	682	347	566	290
TH Nürnberg	12 826	5 153	12 649	4 999	2 484	1 012	2 441	993	3 499	1 326	3 219	1 241
OTH Regensburg	10 457	3 805	10 390	3 689	1 879	712	1 924	760	2 719	998	2 642	965
HaW Rosenheim	5 918	2 054	5 736	1 961	1 291	455	1 414	442	1 765	597	1 771	562
HaW Weihenstephan-Triesdorf	6 379	2 690	6 286	2 724	1 420	639	1 339	654	1 981	833	1 861	837
HaW Würzburg-Schweinfurt	9 235	3 770	9 092	3 603	1 910	835	1 849	770	2 505	1 041	2 572	1 050
Hochschule für angewandtes Management, Erding (Priv. FH)	2 564	1 360	2 195	1 155	556	318	308	160	571	325	460	237

Noch: **Tabelle 1a. Studierende und Studienanfänger/-innen an den Hochschulen in Bayern
im Wintersemester 2014/15 und 2015/16**

Hochschule	Studierende				Studienanfänger/-innen im							
					1. Hochschulsesemester				1. Fachsemester			
	WS 2015/16		WS 2014/15		WS 2015/16		WS 2014/15		WS 2015/16		WS 2014/15	
	insg.	weiblich	insg.	weiblich	insg.	weiblich	insg.	weiblich	insg.	weiblich	insg.	weiblich
Wilhelm-Löhe-Hochschule für angewandte Wissenschaften Fürth (Priv. FH)	104	72	79	59	21	16	29	21	25	16	36	26
Hochschule für Gesundheit und Sport, Technik & Kunst Berlin, Standort Ismaning (Priv. FH)	274	148	281	143	40	22	42	21	46	25	44	23
Hochschule Fresenius Idstein, Standort München (Priv. FH)	1 767	1 074	1 506	930	321	231	305	192	487	311	386	231
Hochschule für angewandte Sprachen/ SDI München (Priv. FH)	369	287	375	290	79	63	63	48	110	89	89	64
Hochschule Macromedia für angewandte Wissen- schaften, Standort München (Priv. FH)	2 369	1 318	2 232	1 230	574	337	421	259	667	380	524	303
Munich Business School München (Priv. FH)	610	272	537	230	146	70	174	81	147	82	218	95
Evang. Hochschule Nürnberg	1 515	1 220	1 401	1 122	305	252	340	283	431	341	428	348
Kath. Stiftungsfachhochschule München	2 422	1 937	2 248	1 834	598	478	502	422	682	545	574	462
AMD Akademie Mode und Design, Standort München (Priv. FH)	374	326	330	297	75	67	75	65	98	87	93	80
HDBW Hochschule der Bayerischen Wirtschaft für angewandte Wissenschaften (Priv.FH) ⁴⁾	149	48	80	19	63	25	67	16	75	30	44	14
Verwaltungsfachhochschulen	4 381	2 265	4 014	1 973	1 412	725	1 019	549	1 737	880	1 360	709
FH für öffentl. Verwaltung und Rechtspflege	4 381	2 265	4 014	1 973	1 412	725	1 019	549	1 737	880	1 360	709

¹⁾ Ostbayerische Technische Hochschule. - ²⁾ Hochschule für angewandte Wissenschaften. - ³⁾ Technische Hochschule. - ⁴⁾ Die Hochschule HDBW Hochschule der Bayerischen Wirtschaft für angewandte Wissenschaften in München, mit den Abteilungen Bamberg und Traunstein wird erstmalig ab WS 2014/15 erhoben.

Tabelle 1b. Veränderungsraten bei Studierenden und Studienfänger/-innen an den Hochschulen in Bayern - Wintersemester 2015/16 im Vergleich zum Wintersemester 2014/15

Hochschule	Studierende		Studienanfänger/-innen im			
			1. Hochschulsesemester		1. Fachsemester	
	insg.	weiblich	insg.	weiblich	insg.	weiblich
	%					
Hochschulen insgesamt	2,6	2,8	3,3	4,1	3,7	5,3
Universitäten	2,4	2,0	3,2	3,2	2,6	4,0
Augsburg	3,2	3,8	4,6	4,5	-2,4	0,6
Bamberg	0,0	0,4	4,9	8,5	9,6	10,0
Bayreuth	1,8	0,5	0,5	1,2	-5,6	-6,7
Eichstätt-Ingolstadt	1,1	-0,2	-10,1	-13,3	-2,3	-4,8
Erlangen-Nürnberg	1,4	0,1	1,8	-0,1	-4,4	-3,9
München	3,8	3,3	3,3	3,0	4,9	4,8
Technische Universität München	4,2	5,6	6,5	16,4	6,0	15,6
Universität der Bundeswehr München	9,9	16,5	2,9	8,5	3,4	10,0
Hochschule für Politik München	-30,3	-22,0	X	X	X	X
Passau	-0,2	-0,7	-3,4	-3,6	3,7	5,4
Regensburg	0,2	0,4	3,3	1,7	9,8	11,1
Würzburg	2,7	2,4	6,3	4,3	2,7	2,0
Phil.-Theologische Hochschulen	-0,8	6,4	-40,3	-37,9	8,4	31,3
Hochschule für Philosophie München	0,8	12,2	-11,9	0,0	19,2	52,7
Augustana-Hochschule Neuendettelsau	-4,5	-4,1	-88,0	-84,6	-51,9	-66,7
Kunsthochschulen	-0,5	-0,8	4,6	3,2	11,9	9,6
Akademie der Bildenden Künste München	4,5	6,6	5,3	-4,3	3,8	1,0
Hochschule für Fernsehen und Film München	0,7	-6,3	15,8	-18,2	2,0	-29,0
Hochschule für Musik und Theater München	2,6	2,1	5,4	3,4	16,9	13,3
Akademie der Bildenden Künste Nürnberg	3,7	0,0	4,4	3,7	7,2	-6,8
Hochschule für Musik Nürnberg	-12,9	-10,2	-12,9	-6,3	-2,2	10,0
Hochschule für Musik Würzburg	-6,0	-4,3	14,5	15,0	39,0	41,1
Hochschule für Evang. Kirchenmusik Bayreuth	-3,6	-6,7	133,3	100,0	83,3	250,0
Hochschule für Kath. Kirchenmusik und Musik- pädagogik Regensburg	-4,0	-19,6	-30,8	20,0	-34,5	0,0
Fachhochschule	2,7	4,5	2,0	4,5	4,9	7,6
OTH ¹⁾ Amberg-Weiden	-2,2	-0,8	-15,0	-19,1	-2,8	-10,1
HaW ²⁾ Ansbach	-2,5	-1,7	-22,4	-17,1	-19,1	-14,8
HaW Aschaffenburg	7,4	10,9	18,2	29,5	22,7	31,0
HaW Augsburg	0,5	2,1	0,0	6,1	0,1	9,0
HaW Coburg	4,4	1,3	12,7	3,6	15,3	6,7
TH ³⁾ Deggendorf	8,4	14,6	23,5	41,6	23,2	35,9
HaW Hof	0,5	3,9	-4,8	-1,6	2,5	9,5
TH Ingolstadt	2,2	6,3	0,7	2,1	5,0	9,1
HaW Kempten	3,7	7,6	-9,8	-6,9	-3,0	4,4
HaW Landshut	2,0	1,8	-16,5	-18,7	-16,3	-17,6
HaW München	0,3	2,4	3,4	2,6	7,8	10,1
HaW Neu-Ulm	3,3	2,8	7,3	5,6	20,5	19,7
TH Nürnberg	1,4	3,1	1,8	1,9	8,7	6,8
OTH Regensburg	0,6	3,1	-2,3	-6,3	2,9	3,4
HaW Rosenheim	3,2	4,7	-8,7	2,9	-0,3	6,2
HaW Weihenstephan-Triesdorf	1,5	-1,2	6,0	-2,3	6,4	-0,5
HaW Würzburg-Schweinfurt	1,6	4,6	3,3	8,4	-2,6	-0,9
Hochschule für angewandtes Management, Erding (Priv. FH)	16,8	17,7	80,5	98,8	24,1	37,1

Noch: **Tabelle 1b. Veränderungsraten bei Studierenden und Studienfänger/-innen an den Hochschulen in Bayern - Wintersemester 2015/16 im Vergleich zum Wintersemester 2014/15**

Hochschule	Studierende		Studienanfänger/-innen im			
			1. Hochschulsesemester		1. Fachsemester	
	insg.	weiblich	insg.	weiblich	insg.	weiblich
	%					
Wilhelm-Löhe-Hochschule für angewandte Wissenschaften Fürth (Priv. FH)	31,6	22,0	-27,6	-23,8	-30,6	-38,5
Hochschule für Gesundheit und Sport, Technik & Kunst Berlin, Standort Ismaning (Priv. FH)	-2,5	3,5	-4,8	4,8	4,5	8,7
Hochschule Fresenius Idstein, Standort München (Priv. FH)	17,3	15,5	5,2	20,3	26,2	34,6
Hochschule für angewandte Sprachen/SDI München (Priv. FH)	-1,6	-1,0	25,4	31,3	23,6	39,1
Hochschule Macromedia für angewandte Wissenschaften, Standort München (Priv. FH)	6,1	7,2	36,3	30,1	27,3	25,4
Munich Business School München (Priv. FH)	13,6	18,3	-16,1	-13,6	-32,6	-13,7
Evang. Hochschule Nürnberg	8,1	8,7	-10,3	-11,0	0,7	-2,0
Kath. Stiftungsfachhochschule München	7,7	5,6	19,1	13,3	18,8	18,0
AMD Akademie Mode und Design, Standort München (Priv. FH)	13,3	9,8	0,0	3,1	5,4	8,8
HDBW Hochschule der Bayerischen Wirtschaft für angewandte Wissenschaften (Priv.FH) ⁴⁾	86,3	152,6	-6,0	56,3	70,5	114,3
Verwaltungsfachhochschulen	9,1	14,8	38,6	32,1	27,7	24,1
FH für öffentl. Verwaltung und Rechtspflege	9,1	14,8	38,6	32,1	27,7	24,1

¹⁾ Ostbayerische Technische Hochschule. - ²⁾ Hochschule für angewandte Wissenschaften. - ³⁾ Technische Hochschule. - ⁴⁾ Die Hochschule HDBW Hochschule der Bayerischen Wirtschaft für angewandte Wissenschaften in München, mit den Abteilungen Bamberg und Traunstein wird erstmalig ab WS 2014/15 erhoben.

**Tabelle 1c. Studienanfänger/-innen an den Hochschulen in Bayern
im Studienjahr 2014 und 2015**

Hochschule	Studienanfänger/-innen im							
	1. Hochschulse semester				1. Fachsemester			
	Studienjahr 2015		Studienjahr 2014		Studienjahr 2015		Studienjahr 2014	
	insg.	weiblich	insg.	weiblich	insg.	weiblich	insg.	weiblich
Hochschulen insgesamt	74 474	37 416	72 320	36 041	131 711	63 241	126 153	59 886
Universitäten	44 635	24 150	43 389	23 430	87 397	44 859	84 369	42 931
Augsburg	3 611	2 097	3 468	1 995	6 796	3 724	6 707	3 596
Bamberg	2 035	1 338	2 027	1 275	5 425	3 307	4 912	2 972
Bayreuth	2 232	1 132	2 183	1 098	4 034	1 856	4 123	1 923
Eichstätt-Ingolstadt	1 015	691	1 099	778	1 869	1 204	1 894	1 250
Erlangen-Nürnberg	6 752	3 498	6 562	3 469	13 394	6 363	13 392	6 370
München	8 696	5 437	8 675	5 380	17 713	10 610	17 663	10 448
Technische Universität München	7 664	2 740	7 156	2 351	15 390	5 362	14 240	4 635
Universität der Bundeswehr München	819	103	795	94	1 063	133	978	108
Hochschule für Politik München	-	-	-	-	-	-	-	-
Passau	2 468	1 530	2 502	1 555	4 299	2 612	4 085	2 484
Regensburg	3 946	2 462	3 845	2 443	7 273	4 219	6 594	3 795
Würzburg	5 397	3 122	5 077	2 992	10 141	5 469	9 781	5 350
Phil.-Theologische Hochschulen	57	28	88	38	274	124	261	99
Phil.-Theol. Hochschule Benediktbeuren ¹⁾	-	-	-	-	-	-	1	-
Hochschule für Philosophie München	48	20	59	23	253	115	228	85
Augustana-Hochschule Neuendettelsau	9	8	29	15	21	9	32	14
Kunsthochschulen	507	273	492	263	1 032	560	916	506
Akademie der Bildenden Künste München	79	44	76	47	165	102	158	102
Hochschule für Fernsehen und Film München	22	9	19	11	51	22	50	31
Hochschule für Musik und Theater München	196	104	196	101	400	215	339	185
Akademie der Bildenden Künste Nürnberg	49	30	45	27	78	44	69	44
Hochschule für Musik Nürnberg	57	30	62	32	132	77	139	73
Hochschule für Musik Würzburg	88	47	78	40	175	83	125	58
Hochschule für Evang. Kirchenmusik Bayreuth	7	3	3	-	12	7	7	3
Hochschule für Kath. Kirchenmusik und Musik- pädagogik Regensburg	9	6	13	5	19	10	29	10
Fachhochschulen	27 722	12 210	27 180	11 729	41 055	16 744	39 071	15 602
OTH ¹⁾ Amberg-Weiden	708	236	837	287	1 152	340	1 190	371
HaW ²⁾ Ansbach	648	294	825	360	857	356	1 057	428
HaW Aschaffenburg	805	345	686	268	1 087	436	861	321
HaW Augsburg	1 253	477	1 219	424	1 805	644	1 804	598
HaW Coburg	1 184	530	1 044	512	1 695	732	1 476	690
TH ³⁾ Deggendorf	1 810	783	1 392	532	2 405	923	1 842	663
HaW Hof	825	371	837	359	1 375	604	1 294	550
TH Ingolstadt	1 274	387	1 313	395	1 912	562	1 852	528
HaW Kempten	1 237	492	1 370	538	1 857	703	1 889	659
HaW Landshut	1 026	365	1 223	457	1 560	518	1 800	624
HaW München	3 176	1 340	3 167	1 348	5 376	1 997	5 166	1 931
HaW Neu-Ulm	858	468	875	490	1 268	620	1 162	597
TH Nürnberg	2 657	1 092	2 650	1 077	4 113	1 572	3 880	1 468
OTH Regensburg	2 288	902	2 290	927	3 738	1 390	3 677	1 325
HaW Rosenheim	1 330	469	1 440	452	1 914	629	1 873	579
HaW Weihenstephan-Triesdorf	1 525	688	1 422	693	2 142	891	2 001	883
HaW Würzburg-Schweinfurt	2 026	901	1 962	845	2 729	1 147	2 844	1 182
Hochschule für angewandtes Management, Erding (Priv. FH)	624	353	394	207	721	401	607	319

Noch: **Tabelle 1c. Studienanfänger/-innen an den Hochschulen in Bayern
im Studienjahr 2014 und 2015**

Hochschule	Studienanfänger/-innen im							
	1. Hochschulsesemester				1. Fachsemester			
	Studienjahr 2015		Studienjahr 2014		Studienjahr 2015		Studienjahr 2014	
	insg.	weiblich	insg.	weiblich	insg.	weiblich	insg.	weiblich
Wilhelm-Löhe-Hochschule für angewandte Wissenschaften Fürth (Priv. FH)	23	18	33	25	29	18	43	33
Hochschule für Gesundheit und Sport, Technik & Kunst Berlin, Standort Ismaning (Priv. FH)	41	23	42	21	104	68	44	23
Hochschule Fresenius Idstein, Standort München (Priv. FH)	422	294	403	253	686	422	515	302
Hochschule für angewandte Sprachen/ SDI München (Priv. FH)	83	65	64	49	114	91	90	65
Hochschule Macromedia für angewandte Wissen- schaften, Standort München (Priv. FH)	645	383	479	298	808	478	598	349
Munich Business School München (Priv. FH)	183	87	200	98	184	99	264	118
Evang. Hochschule Nürnberg	305	252	341	284	460	354	435	354
Kath. Stiftungsfachhochschule München	610	489	512	431	763	612	650	528
AMD Akademie Mode und Design, Standort München (Priv. FH)	93	81	93	83	126	107	113	100
HDBW Hochschule der Bayerischen Wirtschaft für angewandte Wissenschaften (Priv.FH) ⁴⁾	63	25	67	16	75	30	44	14
Verwaltungsfachhochschulen	1 553	755	1 171	581	1 953	954	1 536	748
FH für öffentl. Verwaltung und Rechtspflege	1 553	755	1 171	581	1 953	954	1 536	748

¹⁾ Ostbayerische Technische Hochschule. - ²⁾ Hochschule für angewandte Wissenschaften. - ³⁾ Technische Hochschule. - ⁴⁾ Die Hochschule HDBW Hochschule der Bayerischen Wirtschaft für angewandte Wissenschaften in München, mit den Abteilungen Bamberg und Traunstein wird erstmalig ab WS 2014/15 erhoben.

**Tabelle 2a. Studierende und Studienanfänger/-innen an den Hochschulen in Bayern –
Wintersemester 2015/16 im Vergleich zum Wintersemester 2005/06**

Hochschule	Studierende				Studienanfänger/-innen im							
	insgesamt				1. Hochschulsesemester				1. Fachsemester			
	WS 2015/16		WS 2005/06		WS 2015/16		WS 2005/06		WS 2015/16		WS 2005/06	
	insg.	weiblich	insg.	weiblich	insg.	weiblich	insg.	weiblich	insg.	weiblich	insg.	weiblich
Hochschulen insgesamt	377 704	183 633	252 498	123 692	66 541	33 207	45 809	22 315	106 313	51 531	59 010	28 394
Universitäten	243 768	127 257	175 609	94 317	39 819	21 418	30 398	16 510	69 496	36 110	40 414	21 679
Augsburg	19 958	11 114	14 330	8 237	3 238	1 857	2 260	1 381	5 185	2 861	3 128	1 812
Bamberg	12 627	7 779	8 510	5 330	1 659	1 097	1 479	944	3 706	2 304	2 029	1 246
Bayreuth	12 937	5 875	9 099	4 367	1 948	962	1 644	867	3 055	1 400	2 123	1 089
Eichstätt-Ingolstadt	5 351	3 524	4 869	3 096	917	633	931	623	1 626	1 072	1 237	808
Erlangen-Nürnberg	38 876	18 970	25 125	12 892	6 159	3 189	4 603	2 408	10 968	5 340	5 857	3 032
München	51 396	30 872	44 091	27 286	7 991	5 001	6 612	4 242	14 952	9 004	9 150	5 764
Technische Universität München	38 673	13 110	20 655	6 483	6 888	2 425	4 216	1 213	12 379	4 420	5 511	1 727
Universität der Bundeswehr München	3 072	403	3 065	243	818	102	902	85	880	110	931	92
Hochschule für Politik München	281	117	919	437	-	-	121	54	-	-	390	193
Passau	11 885	7 239	9 036	5 613	2 183	1 333	1 769	1 147	3 404	2 064	2 216	1 389
Regensburg	20 830	12 460	17 162	9 821	3 489	2 189	2 841	1 787	5 767	3 430	3 712	2 230
Würzburg	27 882	15 794	18 748	10 512	4 529	2 630	3 020	1 759	7 574	4 105	4 130	2 297
Phil.-Theologische Hochschulen	524	217	633	281	40	18	86	40	193	88	153	68
Phil.-Theol. Hochschule Benediktbeuren ¹⁾	-	-	113	63	-	-	8	5	-	-	19	12
Hochschule für Philosophie München	377	147	365	153	37	16	40	14	180	84	90	33
Augustana-Hochschule Neuendettelsau	147	70	155	65	3	2	38	21	13	4	44	23
Kunsthochschulen	3 684	2 014	3 443	1 934	481	256	419	222	972	525	661	360
Akademie der Bildenden Künste München	761	501	727	449	79	44	51	29	162	101	88	53
Hochschule für Fernsehen und Film München	419	192	344	155	22	9	17	8	51	22	43	21
Hochschule für Musik und Theater München	1 115	595	752	431	176	90	125	75	352	188	196	115
Akademie der Bildenden Künste Nürnberg	337	194	295	167	47	28	40	24	74	41	73	46
Hochschule für Musik Nürnberg	365	211	591	338	54	30	89	38	132	77	143	69
Hochschule für Musik Würzburg	564	270	646	349	87	46	85	42	171	79	102	46
Hochschule für Evang. Kirchenmusik Bayreuth	27	14	30	19	7	3	5	2	11	7	6	3
Hochschule für Kath. Kirchenmusik und Musik- pädagogik Regensburg	96	37	58	26	9	6	7	4	19	10	10	7
Fachhochschule	125 347	51 880	69 983	25 970	24 789	10 790	14 406	5 356	33 915	13 928	17 186	6 062
OTH ²⁾ Amberg-Weiden	3 451	1 063	1 870	539	685	225	471	138	1 009	304	552	146
HaW ³⁾ Ansbach	2 966	1 269	1 490	516	604	281	338	120	781	334	383	126
HaW Aschaffenburg	3 338	1 313	1 387	464	791	342	334	115	951	385	369	126
HaW Augsburg	5 922	2 061	4 000	1 180	1 116	415	723	220	1 519	567	885	251
HaW Coburg	5 159	2 514	2 942	1 344	1 166	523	698	327	1 548	653	825	368
TH ⁴⁾ Deggendorf	5 631	2 009	2 671	796	1 516	636	651	187	1 911	735	793	215
HaW Hof	3 552	1 590	1 765	752	698	312	407	173	1 056	471	451	183
TH Ingolstadt	5 209	1 617	2 085	563	1 136	348	506	146	1 586	479	580	163
HaW Kempten	5 985	2 243	2 981	1 098	1 195	482	680	257	1 728	667	699	243
HaW Landshut	5 441	1 973	2 611	989	992	362	523	204	1 298	440	678	240
HaW München	17 575	6 714	13 331	4 673	2 626	1 067	2 382	818	4 038	1 520	3 066	979
HaW Neu-Ulm	3 786	1 980	1 841	669	502	265	318	126	682	347	402	157
TH Nürnberg	12 826	5 153	8 226	3 176	2 484	1 012	1 699	629	3 499	1 326	1 888	658
OTH Regensburg	10 457	3 805	5 772	1 756	1 879	712	1 198	365	2 719	998	1 425	409
HaW Rosenheim	5 918	2 054	3 673	1 108	1 291	455	852	265	1 765	597	933	281
HaW Weißenstephan-Triesdorf	6 379	2 690	3 925	1 709	1 420	639	849	371	1 981	833	1 001	421
HaW Würzburg-Schweinfurt	9 235	3 770	6 440	2 533	1 910	835	1 177	475	2 505	1 041	1 488	579
Hochschule für angewandtes Management, Erding (Priv. FH)	2 564	1 360	266	111	556	318	80	38	571	325	125	62

Noch: **Tabelle 2a. Studierende und Studienanfänger/-innen an den Hochschulen in Bayern – Wintersemester 2015/16 im Vergleich zum Wintersemester 2005/06**

Hochschule	Studierende				Studienanfänger/-innen im							
	insgesamt				1. Hochschulsemester				1. Fachsemester			
	WS 2015/16		WS 2005/06		WS 2015/16		WS 2005/06		WS 2015/16		WS 2005/06	
	insg.	weiblich	insg.	weiblich	insg.	weiblich	insg.	weiblich	insg.	weiblich	insg.	weiblich
Wilhelm-Löhe-Hochschule für angewandte Wissenschaften Fürth (Priv. FH)	104	72	-	-	21	16	-	-	25	16	-	-
Hochschule für Gesundheit und Sport, Technik & Kunst Berlin, Standort Ismaning (Priv. FH)	274	148	-	-	40	22	-	-	46	25	-	-
Hochschule Fresenius Idstein, Standort München (Priv. FH)	1 767	1 074	-	-	321	231	-	-	487	311	-	-
Hochschule für angewandte Sprachen/ SDI München (Priv. FH)	369	287	-	-	79	63	-	-	110	89	-	-
Hochschule Macromedia für angewandte Wissen- schaften, Standort München (Priv. FH)	2 369	1 318	-	-	574	337	-	-	667	380	-	-
Munich Business School München (Priv. FH)	610	272	259	102	146	70	61	24	147	82	76	27
Evang. Hochschule Nürnberg	1 515	1 220	761	586	305	252	137	107	431	341	167	125
Kath. Stiftungsfachhochschule München	2 422	1 937	1 642	1 267	598	478	299	232	682	545	374	281
AMD Akademie Mode und Design, Standort München (Priv. FH)	374	326	-	-	75	67	-	-	98	87	-	-
HDBW Hochschule der Bayerischen Wirtschaft für angewandte Wissenschaften (Priv.FH) ⁵⁾	149	48	-	-	63	25	-	-	75	30	-	-
Coburg, Schloss Hohenfels, (Priv. FH) ⁶⁾	-	-	14	11	-	-	12	9	-	-	14	11
Schwandorf, FH Döpfer, (Priv. FH) ⁷⁾	-	-	31	28	-	-	11	10	-	-	12	11
Verwaltungsfachhochschulen	4 381	2 265	2 830	1 190	1 412	725	500	187	1 737	880	596	225
FH für öffentl. Verwaltung und Rechtspflege	4 381	2 265	2 830	1 190	1 412	725	500	187	1 737	880	596	225

¹⁾ Die Phil.-Theol. HS Benediktbeuern hat ihren Studienbetrieb nach dem Sommersemester 2014 endgültig eingestellt. - ²⁾ Ostbayerische Technische Hochschule. - ³⁾ Hochschule für angewandte Wissenschaften. - ⁴⁾ Technische Hochschule. - ⁵⁾ Die Hochschule HDBW Hochschule der Bayerischen Wirtschaft für angewandte Wissenschaften in München, mit den Abteilungen Bamberg und Traunstein wird erstmalig ab WS 2014/15 erhoben. - ⁶⁾ Priv. FH, Schloss Hohenfels, Coburg wurde von der FH des Mittelstands, Hauptstandort Bielefeld als neuen Campus ab dem WS 2013/14 übernommen und wird über Nordrhein-Westfalen gemeldet. - ⁷⁾ Priv. FH, Döpfer Schwandorf hat nach dem WS 2007/2008 seinen Studienbetrieb eingestellt.

Tabelle 2b. Veränderungsraten bei Studierenden und Studienfänger/-innen an den Hochschulen in Bayern – Wintersemester 2015/16 im Vergleich zum Wintersemester 2005/06

Hochschule	Studierende		Studienanfänger/-innen im			
	insg.	weiblich	1. Hochschulsemester		1. Fachsemester	
			insg.	weiblich	insg.	weiblich
%						
Hochschulen insgesamt	49,6	48,5	45,3	48,8	80,2	81,5
Universitäten	38,8	34,9	31,0	29,7	72,0	66,6
Augsburg	39,3	34,9	43,3	34,5	65,8	57,9
Bamberg	48,4	45,9	12,2	16,2	82,7	84,9
Bayreuth	42,2	34,5	18,5	11,0	43,9	28,6
Eichstätt-Ingolstadt	9,9	13,8	-1,5	1,6	31,4	32,7
Erlangen-Nürnberg	54,7	47,1	33,8	32,4	87,3	76,1
München.....	16,6	13,1	20,9	17,9	63,4	56,2
Technische Universität München	87,2	102,2	63,4	99,9	124,6	155,9
Universität der Bundeswehr München	0,2	65,8	-9,3	20,0	-5,5	19,6
Hochschule für Politik München	-69,4	-73,2	X	X	X	X
Passau	31,5	29,0	23,4	16,2	53,6	48,6
Regensburg	21,4	26,9	22,8	22,5	55,4	53,8
Würzburg	48,7	50,2	50,0	49,5	83,4	78,7
Phil.-Theologische Hochschulen	-17,2	-22,8	-53,5	-55,0	26,1	29,4
Phil.-Theol. Hochschule Benediktbeuern ¹⁾	X	X	X	X	X	X
Hochschule für Philosophie München	3,3	-3,9	-7,5	14,3	100,0	154,5
Augustana-Hochschule Neuendettelsau	-5,2	7,7	-92,1	-90,5	-70,5	-82,6
Kunsthochschulen	7,0	4,1	14,8	15,3	47,0	45,8
Akademie der Bildenden Künste München	4,7	11,6	54,9	51,7	84,1	90,6
Hochschule für Fernsehen und Film München	21,8	23,9	29,4	12,5	18,6	4,8
Hochschule für Musik und Theater München	48,3	38,1	40,8	20,0	79,6	63,5
Akademie der Bildenden Künste Nürnberg	14,2	16,2	17,5	16,7	1,4	-10,9
Hochschule für Musik Nürnberg	-38,2	-37,6	-39,3	-21,1	-7,7	11,6
Hochschule für Musik Würzburg	-12,7	-22,6	2,4	9,5	67,6	71,7
Hochschule für Evang. Kirchenmusik Bayreuth	-10,0	-26,3	40,0	50,0	83,3	133,3
Hochschule für Kath. Kirchenmusik und Musik- pädagogik Regensburg	65,5	42,3	28,6	50,0	90,0	42,9
Fachhochschule	79,1	99,8	72,1	101,5	97,3	129,8
OTH ²⁾ Amberg-Weiden	84,5	97,2	45,4	63,0	82,8	108,2
HaW ³⁾ Ansbach	99,1	145,9	78,7	134,2	103,9	165,1
HaW Aschaffenburg	140,7	183,0	136,8	197,4	157,7	205,6
HaW Augsburg	48,1	74,7	54,4	88,6	71,6	125,9
HaW Coburg	75,4	87,1	67,0	59,9	87,6	77,4
TH ⁴⁾ Deggendorf	110,8	152,4	132,9	240,1	141,0	241,9
HaW Hof	101,2	111,4	71,5	80,3	134,1	157,4
TH Ingolstadt	149,8	187,2	124,5	138,4	173,4	193,9
HaW Kempten	100,8	104,3	75,7	87,5	147,2	174,5
HaW Landshut	108,4	99,5	89,7	77,5	91,4	83,3
HaW München	31,8	43,7	10,2	30,4	31,7	55,3
HaW Neu-Ulm	105,6	196,0	57,9	110,3	69,7	121,0
TH Nürnberg	55,9	62,2	46,2	60,9	85,3	101,5
OTH Regensburg	81,2	116,7	56,8	95,1	90,8	144,0
HaW Rosenheim	61,1	85,4	51,5	71,7	89,2	112,5
HaW Weihenstephan-Triesdorf	62,5	57,4	67,3	72,2	97,9	97,9
HaW Würzburg-Schweinfurt	43,4	48,8	62,3	75,8	68,3	79,8
Hochschule für angewandtes Management, Erding (Priv. FH)	X	X	X	X	X	X

Noch: **Tabelle 2b. Veränderungsraten bei Studierenden und Studienfänger/-innen an den Hochschulen in Bayern – Wintersemester 2015/16 im Vergleich zum Wintersemester 2005/06**

Hochschule	Studierende		Studienanfänger/-innen im			
			1. Hochschulsemester		1. Fachsemester	
	insg.	weiblich	insg.	weiblich	insg.	weiblich
%						
Wilhelm-Löhe-Hochschule für angewandte Wissenschaften Fürth (Priv. FH)	X	X	X	X	X	X
Hochschule für Gesundheit und Sport, Technik & Kunst Berlin, Standort Ismaning (Priv. FH)	X	X	X	X	X	X
Hochschule Fresenius Idstein, Standort München (Priv. FH)	X	X	X	X	X	X
Hochschule für angewandte Sprachen/ SDI München (Priv. FH)	X	X	X	X	X	X
Hochschule Macromedia für angewandte Wissenschaften, Standort München (Priv. FH)	X	X	X	X	X	X
Munich Business School München (Priv. FH)	135,5	166,7	139,3	191,7	93,4	203,7
Evang. Hochschule Nürnberg	99,1	108,2	122,6	135,5	158,1	172,8
Kath. Stiftungsfachhochschule München	47,5	52,9	100,0	106,0	82,4	94,0
AMD Akademie Mode und Design, Standort München (Priv. FH)	X	X	X	X	X	X
HDBW Hochschule der Bayerischen Wirtschaft für angewandte Wissenschaften (Priv.FH) ⁵⁾	X	X	X	X	X	X
Coburg, Schloss Hohenfels, (Priv. FH) ⁶⁾	X	X	X	X	X	X
Schwandorf, FH Döpfer, (Priv. FH) ⁷⁾	X	X	X	X	X	X
Verwaltungsfachhochschulen	54,8	90,3	182,4	287,7	191,4	291,1
FH für öffentl. Verwaltung und Rechtspflege	54,8	90,3	182,4	287,7	191,4	291,1

¹⁾ Die Phil.-Theol. HS Benediktbeuern hat ihren Studienbetrieb nach dem Sommersemester 2014 endgültig eingestellt. - ²⁾ Ostbayerische Technische Hochschule. - ³⁾ Hochschule für angewandte Wissenschaften. - ⁴⁾ Technische Hochschule. - ⁵⁾ Die Hochschule HDBW Hochschule der Bayerischen Wirtschaft für angewandte Wissenschaften in München, mit den Abteilungen Bamberg und Traunstein wird erstmalig ab WS 2014/15 erhoben. - ⁶⁾ Priv. FH, Schloss Hohenfels, Coburg wurde von der FH des Mittelstands, Hauptstandort Bielefeld als neuen Campus ab dem WS 2013/14 übernommen und wird über Nordrhein-Westfalen gemeldet. - ⁷⁾ Priv. FH, Döpfer Schwandorf hat nach dem WS 2007/2008 seinen Studienbetrieb eingestellt.

**Tabelle 3a. Studierende und Studienanfänger/-innen in Bayern
seit dem Wintersemester 2000/01 nach Hochschularten**

Hochschulart	Wintersemester	Studierende			Studienanfänger/-innen			Studienanfänger/-innen		
		insgesamt			im 1. Hochschulsemester			im 1. Fachsemester		
		insg.	weiblich	Frauenquote in %	insg.	weiblich	Frauenquote in %	insg.	weiblich	Frauenquote in %
Universitäten	WS 2000/01	150 814	75 831	50,3	24 827	13 116	52,8	32 206	16 824	52,2
	WS 2001/02	154 882	78 651	50,8	27 476	14 394	52,4	35 668	18 607	52,2
	WS 2002/03	161 703	84 059	52,0	28 243	15 717	55,6	37 689	20 463	54,3
	WS 2003/04	171 997	90 165	52,4	30 655	16 184	52,8	41 278	21 703	52,6
	WS 2004/05	173 513	92 364	53,2	29 233	16 219	55,5	39 344	21 443	54,5
	WS 2005/06	175 609	94 317	53,7	30 398	16 510	54,3	40 414	21 679	53,6
	WS 2006/07	179 626	96 691	53,8	31 589	17 265	54,7	40 902	21 961	53,7
	WS 2007/08	174 523	93 741	53,7	31 551	17 069	54,1	40 323	21 495	53,3
	WS 2008/09	174 065	93 239	53,6	31 322	17 002	54,3	40 828	21 604	52,9
	WS 2009/10	180 387	97 135	53,8	33 574	18 788	56,0	45 595	24 573	53,9
	WS 2010/11	189 270	102 211	54,0	37 485	20 801	55,5	51 556	27 858	54,0
	WS 2011/12	211 151	111 285	52,7	46 155	23 661	51,3	62 282	31 445	50,5
	WS 2012/13	216 045	113 811	52,7	37 825	20 364	53,8	58 445	30 443	52,1
	WS 2013/14	231 220	121 314	52,5	41 136	22 116	53,8	67 398	34 871	51,7
	WS 2014/15	237 962	124 711	52,4	38 580	20 749	53,8	67 760	34 713	51,2
	WS 2015/16	243 768	127 257	52,2	39 819	21 418	53,8	69 496	36 110	52,0
Phil.-Theologische Hochschulen	WS 2000/01	653	280	42,9	89	41	46,1	140	65	46,4
	WS 2001/02	611	258	42,2	75	31	41,3	159	76	47,8
	WS 2002/03	619	266	43,0	74	28	37,8	151	69	45,7
	WS 2003/04	656	291	44,4	61	26	42,6	158	83	52,5
	WS 2004/05	656	307	46,8	63	30	47,6	164	87	53,0
	WS 2005/06	633	281	44,4	86	40	46,5	153	68	44,4
	WS 2006/07	642	285	44,4	86	34	39,5	151	68	45,0
	WS 2007/08	610	279	45,7	88	45	51,1	158	77	48,7
	WS 2008/09	608	261	42,9	92	39	42,4	161	76	47,2
	WS 2009/10	645	279	43,3	109	53	48,6	173	83	48,0
	WS 2010/11	586	236	40,3	58	23	39,7	121	52	43,0
	WS 2011/12	558	240	43,0	78	30	38,5	133	66	49,6
	WS 2012/13	535	223	41,7	55	19	34,5	144	67	46,5
	WS 2013/14	556	229	41,2	71	26	36,6	176	65	36,9
	WS 2014/15	528	204	38,6	67	29	43,3	178	67	37,6
	WS 2015/16	377	147	39,0	37	16	43,2	180	84	46,7
Kunsthochschulen	WS 2000/01	3 046	1 683	55,3	510	292	57,3	638	365	57,2
	WS 2001/02	3 198	1 777	55,6	598	348	58,2	811	465	57,3
	WS 2002/03	3 436	1 894	55,1	570	293	51,4	816	420	51,5
	WS 2003/04	3 468	1 937	55,9	488	273	55,9	688	388	56,4
	WS 2004/05	3 485	1 960	56,2	495	267	53,9	708	400	56,5
	WS 2005/06	3 443	1 934	56,2	419	222	53,0	661	360	54,5
	WS 2006/07	3 297	1 863	56,5	500	292	58,4	708	410	57,9
	WS 2007/08	3 149	1 814	57,6	545	318	58,3	715	437	61,1
	WS 2008/09	3 303	1 880	56,9	649	362	55,8	751	412	54,9
	WS 2009/10	3 275	1 874	57,2	495	287	58,0	750	425	56,7
	WS 2010/11	3 299	1 877	56,9	550	297	54,0	833	452	54,3
	WS 2011/12	3 457	1 953	56,5	609	316	51,9	897	495	55,2
	WS 2012/13	3 542	1 967	55,5	502	275	54,8	835	455	54,5
	WS 2013/14	3 679	2 021	54,9	579	319	55,1	945	533	56,4
	WS 2014/15	3 703	2 030	54,8	460	248	53,9	869	479	55,1
	WS 2015/16	3 684	2 014	54,7	481	256	53,2	972	525	54,0
Fachhochschulen (ohne Verwaltungs-FH)	WS 2000/01	54 839	20 299	37,0	11 848	4 626	39,0	13 860	5 181	37,4
	WS 2001/02	57 978	21 739	37,5	12 625	4 849	38,4	14 840	5 503	37,1
	WS 2002/03	60 985	23 084	37,9	12 955	5 158	39,8	15 256	5 744	37,7

**Noch: Tabelle 3a. Studierende und Studienanfänger/-innen in Bayern
seit dem Wintersemester 2000/01 nach Hochschularten**

Hochschulart	Wintersemester Jahr	Studierende			Studienanfänger/-innen			Studienanfänger/-innen		
		insgesamt			im 1. Hochschulsesemester			im 1. Fachsemester		
		insg.	weiblich	Frauenquote in %	insg.	weiblich	Frauenquote in %	insg.	weiblich	Frauenquote in %
Noch: Fachhochschulen (ohne Verwaltungs-FH)	WS 2003/04	65 095	24 431	37,5	14 116	5 068	35,9	16 732	5 794	34,6
	WS 2004/05	67 981	25 546	37,6	14 247	5 426	38,1	17 002	6 173	36,3
	WS 2005/06	69 983	25 970	37,1	14 406	5 356	37,2	17 186	6 062	35,3
	WS 2006/07	71 366	26 248	36,8	14 554	5 555	38,2	17 544	6 229	35,5
	WS 2007/08	72 233	26 621	36,9	15 717	6 182	39,3	19 277	7 071	36,7
	WS 2008/09	77 735	29 356	37,8	17 674	7 243	41,0	21 365	8 170	38,2
	WS 2009/10	84 974	32 423	38,2	19 515	7 796	39,9	23 980	8 957	37,4
	WS 2010/11	90 899	34 844	38,3	20 765	8 281	39,9	25 136	9 528	37,9
	WS 2011/12	101 610	39 152	38,5	24 893	9 853	39,6	29 957	11 465	38,3
	WS 2012/13	108 818	42 982	39,5	24 550	10 524	42,9	31 043	12 490	40,2
	WS 2013/14	116 535	46 513	39,9	24 095	10 075	41,8	31 670	12 393	39,1
	WS 2014/15	122 051	49 644	40,7	24 307	10 325	42,5	32 336	12 948	40,0
WS 2015/16	125 347	51 880	41,4	24 789	10 790	43,5	33 915	13 928	41,1	
Verwaltungsfachhochschulen	WS 2000/01	3 949	1 417	35,9	942	406	43,1	1 091	469	43,0
	WS 2001/02	3 151	1 540	48,9	1 052	552	52,5	1 177	612	52,0
	WS 2002/03	3 691	1 813	49,1	1 344	672	50,0	1 492	727	48,7
	WS 2003/04	3 607	1 818	50,4	1 126	541	48,0	1 310	620	47,3
	WS 2004/05	3 496	1 683	48,1	674	270	40,1	805	324	40,2
	WS 2005/06	2 830	1 190	42,0	500	187	37,4	596	225	37,8
	WS 2006/07	2 967	1 161	39,1	646	273	42,3	736	300	40,8
	WS 2007/08	2 851	1 107	38,8	714	294	41,2	804	333	41,4
	WS 2008/09	3 128	1 318	42,1	1 005	480	47,8	1 039	489	47,1
	WS 2009/10	3 385	1 496	44,2	1 016	481	47,3	1 139	533	46,8
	WS 2010/11	3 378	1 524	45,1	954	450	47,2	1 133	517	45,6
	WS 2011/12	3 542	1 613	45,5	985	462	46,9	1 153	520	45,1
	WS 2012/13	3 824	1 775	46,4	1 090	554	50,8	1 318	654	49,6
	WS 2013/14	3 925	1 855	47,3	928	464	50,0	1 246	600	48,2
	WS 2014/15	4 014	1 973	49,2	1 019	549	53,9	1 360	709	52,1
	WS 2015/16	4 381	2 265	51,7	1 412	725	51,3	1 737	880	50,7

**Tabelle 3b. Index zur Zahl der Studierenden und Studienanfänger/-innen in Bayern
seit dem Wintersemester 1999/2000 nach Hochschularten
WS 2000/01 = 100**

Wintersemester	Studierende insgesamt				
	Universitäten	Theologische Hochschulen	Kunsthochschulen	Fachhochschulen (ohne Verwaltungs-FH)	Verwaltungsfachhochschulen
WS 2000/01	100,0	100,0	100,0	100,0	100,0
WS 2001/02	102,7	93,6	105,0	105,7	79,8
WS 2002/03	107,2	94,8	112,8	111,2	93,5
WS 2003/04	114,0	100,5	113,9	118,7	91,3
WS 2004/05	115,1	100,5	114,4	124,0	88,5
WS 2005/06	116,4	96,9	113,0	127,6	71,7
WS 2006/07	119,1	98,3	108,2	130,1	75,1
WS 2007/08	115,7	93,4	103,4	131,7	72,2
WS 2008/09	115,4	93,1	108,4	141,8	79,2
WS 2009/10	119,6	98,8	107,5	155,0	85,7
WS 2010/11	125,5	89,7	108,3	165,8	85,5
WS 2011/12	140,0	85,5	113,5	185,3	89,7
WS 2012/13	143,3	81,9	116,3	198,4	96,8
WS 2013/14	153,3	85,1	120,8	212,5	99,4
WS 2014/15	157,8	80,9	121,6	222,6	101,6
WS 2015/16	161,6	57,7	120,9	228,6	110,9
Studienanfänger/-innen im 1. Hochschulsesemester					
WS 2000/01	100,0	100,0	100,0	100,0	100,0
WS 2001/02	110,7	84,3	117,3	106,6	111,7
WS 2002/03	113,8	83,1	111,8	109,3	142,7
WS 2003/04	123,5	68,5	95,7	119,1	119,5
WS 2004/05	117,7	70,8	97,1	120,2	71,5
WS 2005/06	122,4	96,6	82,2	121,6	53,1
WS 2006/07	127,2	96,6	98,0	122,8	68,6
WS 2007/08	127,1	98,9	106,9	132,7	75,8
WS 2008/09	126,2	103,4	127,3	149,2	106,7
WS 2009/10	135,2	122,5	97,1	164,7	107,9
WS 2010/11	151,0	65,2	107,8	175,3	101,3
WS 2011/12	185,9	87,6	119,4	210,1	104,6
WS 2012/13	152,4	61,8	98,4	207,2	115,7
WS 2013/14	165,7	79,8	113,5	203,4	98,5
WS 2014/15	155,4	75,3	90,2	205,2	108,2
WS 2015/16	160,4	41,6	94,3	209,2	149,9
Studienanfänger/-innen im 1. Fachsemester					
WS 2000/01	100,0	100,0	100,0	100,0	100,0
WS 2001/02	110,7	113,6	127,1	107,1	107,9
WS 2002/03	117,0	107,9	127,9	110,1	136,8
WS 2003/04	128,2	112,9	107,8	120,7	120,1
WS 2004/05	122,2	117,1	111,0	122,7	73,8
WS 2005/06	125,5	109,3	103,6	124,0	54,6
WS 2006/07	127,0	107,9	111,0	126,6	67,5
WS 2007/08	125,2	112,9	112,1	139,1	73,7
WS 2008/09	126,8	115,0	117,7	154,1	95,2
WS 2009/10	141,6	123,6	117,6	173,0	104,4
WS 2010/11	160,1	86,4	130,6	181,4	103,8
WS 2011/12	193,4	95,0	140,6	216,1	105,7
WS 2012/13	181,5	102,9	130,9	224,0	120,8
WS 2013/14	209,3	125,7	148,1	228,5	114,2
WS 2014/15	210,4	127,1	136,2	233,3	124,7
WS 2015/16	215,8	128,6	152,4	244,7	159,2

Tabelle 4. Studienanfänger/-innen (im 1. Hochschulsesemester) an den Hochschulen in Bayern im Studienjahr 2015 und im Wintersemester 2014/15 sowie 2015/16 nach ausgewählten Studienbereichen

Hochschule	Studienanfänger/-innen (im 1. Hochschulsesemester)											
	Informatik			Maschinenbau/ Verfahrenstechnik			Elektrotechnik			Bauingenieurwesen		
	Studien- jahr	WS		Studien- jahr	WS		Studien- jahr	WS		Studien- jahr	WS	
	2015	2015/16	2014/15	2015	2015/16	2014/15	2015	2015/16	2014/15	2015	2015/16	2014/15
Hochschulen insgesamt	5 489	5 001	4 898	6 199	5 616	6 019	2 886	2 616	2 593	1 912	1 780	1 713
Universitäten	2 947	2 655	2 289	2 094	1 859	1 990	1 355	1 235	1 242	753	698	661
Augsburg	347	303	217	48	36	47	-	-	-	-	-	-
Bamberg	134	100	120	-	-	-	-	-	-	-	-	-
Bayreuth	144	133	57	82	78	81	-	-	-	-	-	-
Eichstätt-Ingolstadt	-	-	-	-	-	769	-	-	224	-	-	-
Erlangen-Nürnberg	493	478	450	800	680	-	267	241	-	-	-	-
München	217	177	257	-	-	-	-	-	877	3	3	614
Technische Universität München	935	853	686	1 018	919	952	953	859	141	705	650	47
Universität der Bundeswehr München	48	48	47	75	75	65	135	135	-	45	45	-
Hochschule für Politik München	-	-	-	-	-	-	-	-	-	-	-	-
Passau	284	252	246	-	-	-	-	-	-	-	-	-
Regensburg	177	168	91	-	-	-	-	-	-	-	-	-
Würzburg	168	143	118	71	71	76	-	-	-	-	-	-
Fachhochschule	2 478	2 282	2 581	4 105	3 757	4 029	1 531	1 381	1 351	1 159	1 082	1 052
OTH ¹⁾ Amberg-Weiden	41	41	49	236	220	243	54	54	42	-	-	-
HaW ²⁾ Ansbach	64	64	139	-	-	154	-	-	-	-	-	-
HaW Aschaffenburg	-	-	-	-	-	-	118	118	133	-	-	-
HaW Augsburg	186	184	216	218	176	171	72	64	80	100	99	80
HaW Coburg	71	71	71	97	96	124	81	80	71	88	87	53
TH ³⁾ Deggendorf	139	132	114	321	258	240	131	107	87	61	52	91
HaW Hof	129	125	135	134	116	132	-	-	-	-	-	-
TH Ingolstadt	147	146	255	233	204	174	105	95	125	-	-	-
HaW Kempten	161	160	184	276	266	255	60	50	56	-	-	-
HaW Landshut	226	225	200	155	126	155	95	93	79	-	-	-
HaW München	183	178	207	579	519	545	228	188	122	184	177	167
HDBW Hochschule der Bayerischen Wirtschaft für angewandte Wissenschaften (Priv.FH) ⁴⁾	-	-	-	11	11	17	-	-	-	-	-	-
HaW Neu-Ulm	276	167	158	-	-	-	-	-	-	-	-	-
TH Nürnberg	179	174	195	679	652	610	196	191	179	122	121	112
OTH Regensburg	282	228	270	474	438	446	222	187	195	204	159	167
HaW Rosenheim	187	187	171	302	297	361	79	65	97	145	143	180
HaW Weihenstephan	28	28	22	149	140	171	-	-	-	114	114	110
HaW Würzburg-Schweinfurt	179	172	195	241	238	231	90	89	85	141	130	92
Verwaltungsfachhochschulen	64	64	28	-	-	-	-	-	-	-	-	-
FH für öffentl. Verwaltung und Rechtspflege	64	64	28	-	-	-	-	-	-	-	-	-

¹⁾ Ostbayerische Technische Hochschule. - ²⁾ Hochschule für angewandte Wissenschaften. - ³⁾ Technische Hochschule. - ⁴⁾ Die Hochschule HDBW Hochschule der Bayerischen Wirtschaft für angewandte Wissenschaften in München, mit den Abteilungen Bamberg und Traunstein wird erstmalig ab WS 2014/15 erhoben.

Tabelle 5. Studienanfängerinnen (im 1. Hochschulsesemester) an den Hochschulen in Bayern im Studienjahr 2015 und im Wintersemester 2014/15 sowie 2015/16 nach ausgewählten Studienbereichen

Hochschule	Studienanfängerinnen (im 1. Hochschulsesemester)											
	Informatik			Maschinenbau/ Verfahrenstechnik			Elektrotechnik			Bauingenieurwesen		
	Studien- jahr	WS		Studien- jahr	WS		Studien- jahr	WS		Studien- jahr	WS	
	2015	2015/16	2014/15	2015	2015/16	2014/15	2015	2015/16	2014/15	2015	2015/16	2014/15
Hochschulen insgesamt	1 301	1 128	1 090	1 349	1 185	1 301	489	410	364	569	523	462
Universitäten	662	573	456	524	444	470	264	220	201	243	223	193
Augsburg	66	48	37	17	12	14	-	-	-	-	-	-
Bamberg	42	33	36	-	-	-	-	-	-	-	-	-
Bayreuth	25	24	5	20	20	16	-	-	-	-	-	-
Eichstätt-Ingolstadt	-	-	-	-	-	-	-	-	-	-	-	-
Erlangen-Nürnberg	106	101	102	272	223	253	55	45	44	-	-	-
München	87	76	83	-	-	-	-	-	-	-	-	-
Technische Universität München	187	162	104	206	180	173	201	167	148	242	222	190
Universität der Bundeswehr München	3	3	2	3	3	3	8	8	9	1	1	3
Hochschule für Politik München	-	-	-	-	-	-	-	-	-	-	-	-
Passau	57	47	41	-	-	-	-	-	-	-	-	-
Regensburg	59	56	30	-	-	-	-	-	-	-	-	-
Würzburg	30	23	16	6	6	11	-	-	-	-	-	-
Fachhochschule	628	544	631	825	741	831	225	190	163	326	300	269
OTH ¹⁾ Amberg-Weiden	8	8	2	46	41	51	8	8	5	-	-	-
HaW ²⁾ Ansbach	17	17	43	-	-	52	-	-	-	-	-	-
HaW Aschaffenburg	-	-	-	-	-	-	18	18	12	-	-	-
HaW Augsburg	47	47	55	39	25	21	15	9	15	32	32	16
HaW Coburg	11	11	8	14	13	19	4	3	9	28	28	20
TH ³⁾ Deggendorf	25	21	26	62	41	35	23	18	13	16	12	22
HaW Hof	29	26	24	36	29	26	-	-	-	-	-	-
TH Ingolstadt	41	41	71	35	31	23	14	14	9	-	-	-
HaW Kempten	22	22	31	47	46	46	9	7	6	-	-	-
HaW Landshut	57	57	52	32	30	33	11	10	9	-	-	-
HaW München	44	43	45	176	160	166	35	25	13	44	41	50
HDBW Hochschule der Bayerischen Wirtschaft für angewandte Wissenschaften (Priv.FH) ⁴⁾	-	-	-	2	2	-	-	-	-	-	-	-
HaW Neu-Ulm	138	78	84	-	-	-	-	-	-	-	-	-
TH Nürnberg	44	42	49	140	135	132	23	22	20	40	39	21
OTH Regensburg	66	53	63	89	85	91	36	29	29	55	42	53
HaW Rosenheim	49	49	32	36	35	48	8	6	14	33	33	33
HaW Weihenstephan	12	12	10	51	48	62	-	-	-	42	42	25
HaW Würzburg-Schweinfurt	18	17	36	20	20	26	21	21	9	36	31	29
Verwaltungsfachhochschulen	11	11	3	-	-	-	-	-	-	-	-	-
FH für öffentl. Verwaltung und Rechtspflege	11	11	3	-	-	-	-	-	-	-	-	-

¹⁾ Ostbayerische Technische Hochschule. - ²⁾ Hochschule für angewandte Wissenschaften. - ³⁾ Technische Hochschule. - ⁴⁾ Die Hochschule HDBW Hochschule der Bayerischen Wirtschaft für angewandte Wissenschaften in München, mit den Abteilungen Bamberg und Traunstein wird erstmalig ab WS 2014/15 erhoben.

Abb. 1
Index zur Zahl der Studierenden in Bayern von 2000/2001 bis 2015/16 nach Hochschularten
 Wintersemester 2000/2001 $\hat{=}$ 100

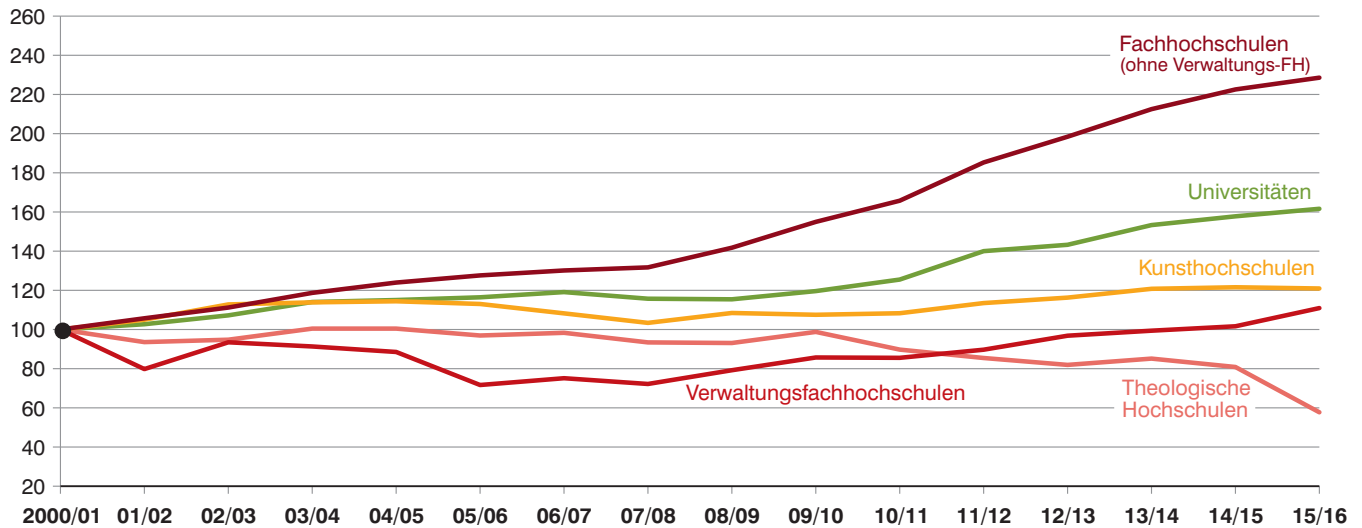


Abb. 2
Index zur Zahl der Studienanfänger/-innen im 1. Hochschulsesemester in Bayern von 2000/2001 bis 2015/2016 nach Hochschularten
 Wintersemester 2000/2001 $\hat{=}$ 100

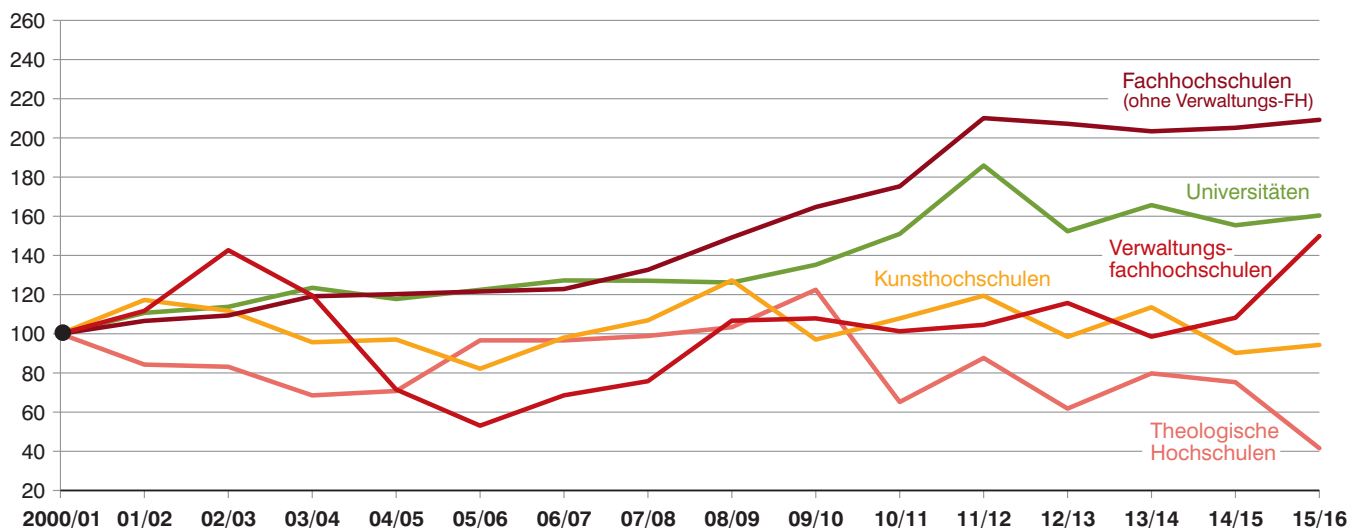
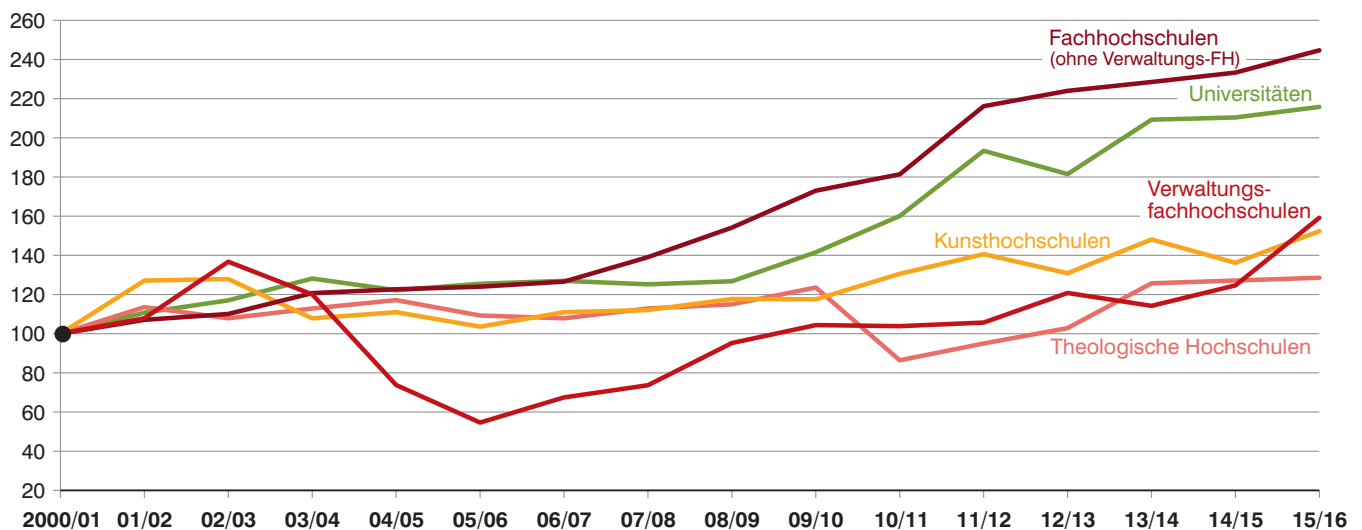


Abb. 3
Index zur Zahl der Studienanfänger/-innen im 1. Fachsemester in Bayern von 2000/2001 bis 2015/16 nach Hochschularten
 Wintersemester 2000/2001 $\hat{=}$ 100



Aktuelle
Veröffentlichungen
unter
q.bayern.de/webshop



Statistisches Jahrbuch für Bayern 2014

Das Statistische Jahrbuch für Bayern ist das Standardwerk der amtlichen Statistik in Bayern seit 1894. Umfassend und informativ bietet es jährlich die aktuellsten Statistikdaten über Land, Leben, Leute, Politik, Wissenschaft und Wirtschaft in Bayern an.

Auf über 600 Seiten enthält es die wichtigsten Ergebnisse aller amtlichen Statistiken – in Form von Tabellen, Graphiken oder Karten – zum Teil mit langjährigen Vergleichsdaten und Zeitreihen. Ebenso werden ausgewählte wichtige Strukturdaten für Regierungsbezirke, kreisfreie Städte und Landkreise sowie Regionen Bayerns, aber auch für alle Bundesländer und die EU-Mitgliedstaaten dargestellt. Daten aus Statistiken anderer Dienststellen und Organisationen vervollständigen das Angebot.



Preise

Buch 39,00 € | CD-ROM (PDF) 12,00 € | Buch+CD-ROM 46,00 €



Bayern Daten 2014

Die Bayern Daten sind ein kleiner Auszug aus dem Statistischen Jahrbuch. Auf ca. 30 Seiten sind die wichtigsten bayerischen Strukturdaten aus Wirtschaft, Gesellschaft und Politik in Tabellen und Grafiken dargestellt.

Preise

Heft 0,55 € | Datei kostenlos

Bayerisches Landesamt für Statistik – Vertrieb, St.-Martin-Straße 47, 81541 München
Telefon 089 2119-3205 | Telefax 089 2119-3457 | vertrieb@statistik.bayern.de